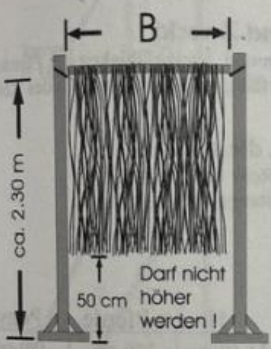


Bezirksreiterbund Oberhessen – Mitte am 13.10.2024 in Alten – Buseck

Aufgaben für die Geschicklichkeitsprüfung

Aus dem Standardheft Allroundwettbewerbe für Halle und Platz (FN)

Aufgabe 1 (im Standardheft Allroundwettbewerbe Nr. 4 „Dickicht“)



The diagram shows a rectangular obstacle with a height of approximately 2.30 m and a width labeled 'B'. The obstacle is filled with a dense mesh of plastic tubes. A note indicates that the tubes should not be higher than 50 cm. The obstacle is supported by two vertical posts.

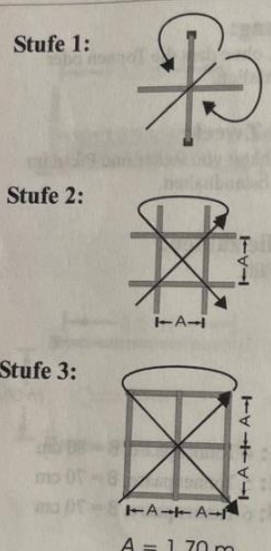
Ausführung:
Durchreiten

Sinn und Zweck:
Vertrauen des Pferdes

Fehler, die zählen:
- Plastikrohr mit „Dickicht“ fällt

Stufe 1: B = 1.50 m
Stufe 2: B = 1.20 m
Stufe 3: B = 1.00 m

Aufgabe 2 (im Standardheft Allroundwettbewerbe Nr. 9 „Kreuzen“)



The diagrams illustrate three stages of the 'Kreuzen' obstacle. Stage 1 shows a single cross with a diagonal line. Stage 2 shows a cross with two diagonal lines and a distance 'A' between the vertical bars. Stage 3 shows a cross with four diagonal lines and a distance 'A' between the vertical bars. The distance 'A' is specified as 1.70 m.

Ausführung:
Im Schritt diagonal über das Kreuz treten, rechts oder links wenden, in Querrichtung über das Kreuz treten.

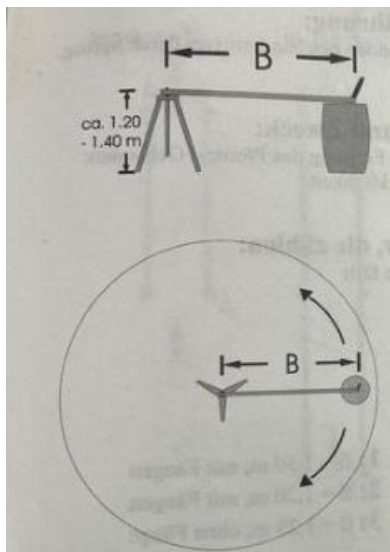
Sinn und Zweck:
Geschicklichkeit des Pferdes beim Übertreten und Wenden.

Fehler, die zählen:
- verschobene Stange

Stufe 1: 2 Stangen
Stufe 2: 4 Stangen
Stufe 3: 6 Stangen

A = 1.70 m

Aufgabe 3 (im Standardheft Allroundwettbewerbe Nr. 12 „Mühle“)



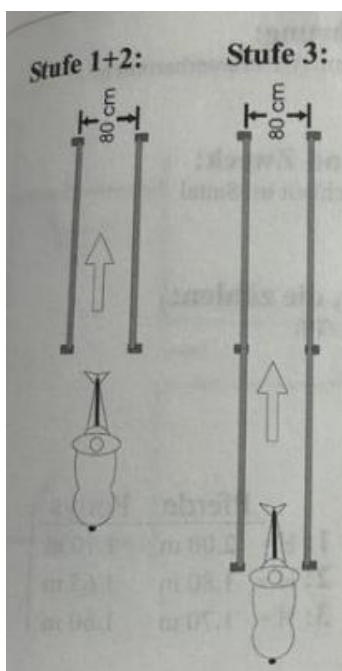
Ausführung:
Band in die Hand nehmen und einmal rechts oder links herum reiten.

Sinn und Zweck:
Volte reiten mit „Zügel in einer Hand“.

Fehler, die zählen:
- Latte fällt

Stufe 1: B = 1.50 m
Stufe 2: B = 1.20 m
Stufe 3: B = 1.20 m, rechts und links herum

Aufgabe 4 (im Standardheft Allroundwettbewerbe Nr. 14 „Parade“)



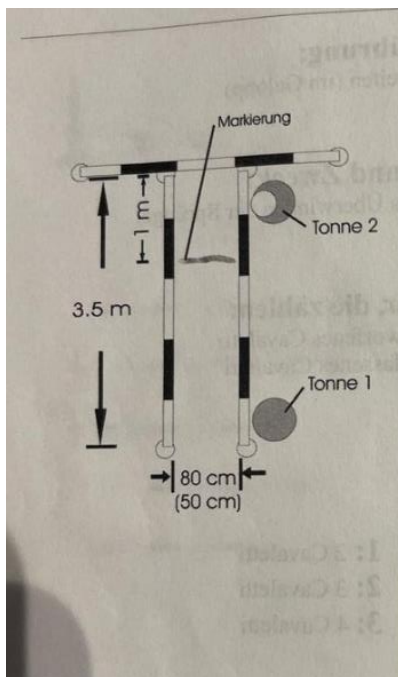
Ausführung:
Zwischen den Stangen die vorgegebene Parade zeigen.

Sinn und Zweck:
Gehorsame, durchlässige Parade, ohne dass das Pferd seitlich ausweicht.

Fehler die zählen:
- Stange fällt
- Parade wird schon vor den Stangen begonnen oder erst hinter den Stangen beendet

Stufe 1: vom Trab zum Schritt (2 Stangen)
Stufe 2: vom Galopp zum Trab (2 Stangen)
Stufe 3: vom Galopp über Trab zum Schritt (4 Stangen)

Aufgabe 5 (im Standardheft Allroundwettbewerbe Nr. 19 „Sackgasse“)



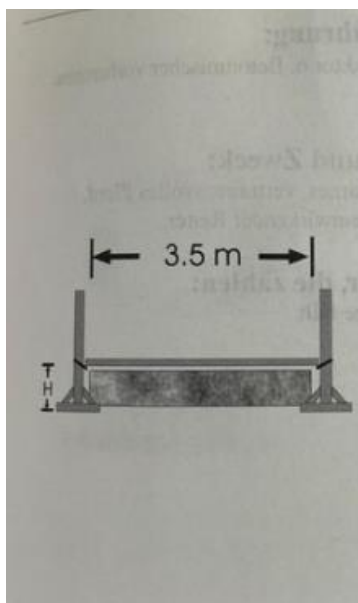
Ausführung:
In die Sackgasse reinreiten, bis die Vorderhufe hinter der Markierung stehen, anhalten und rückwärts rausreiten.
Stufe 2: dabei Eimer von Tonne 1 auf Tonne 2 stellen
Stufe 3: Eimer von Tonne 1 auf Tonne 2 stellen und wieder zurück.

Sinn und Zweck:
Gehorsames Rückwärtsrichten, auch „mit einer Hand“.

Fehler, die zählen:
- Stange fällt
- Eimer fällt

Stufe 1: Stangen auf Steine
2: Stangen auf Eimer, Es gelten die Klammer-Maße
3: wie 2, + Eimer umstellen

Aufgabe 6 (im Standardheft Allroundwettbewerbe Nr. 22 „Sprung“)



Ausführung:
Überwinden des Hindernisses durch Sprung.

Sinn und Zweck:
Springfertigkeit

Fehler, die zählen:
- Stange fällt

Stufe 1: Höhe $H = 50$ cm
2: Höhe $H = 60$ cm
3: Höhe $H = 70$ cm